

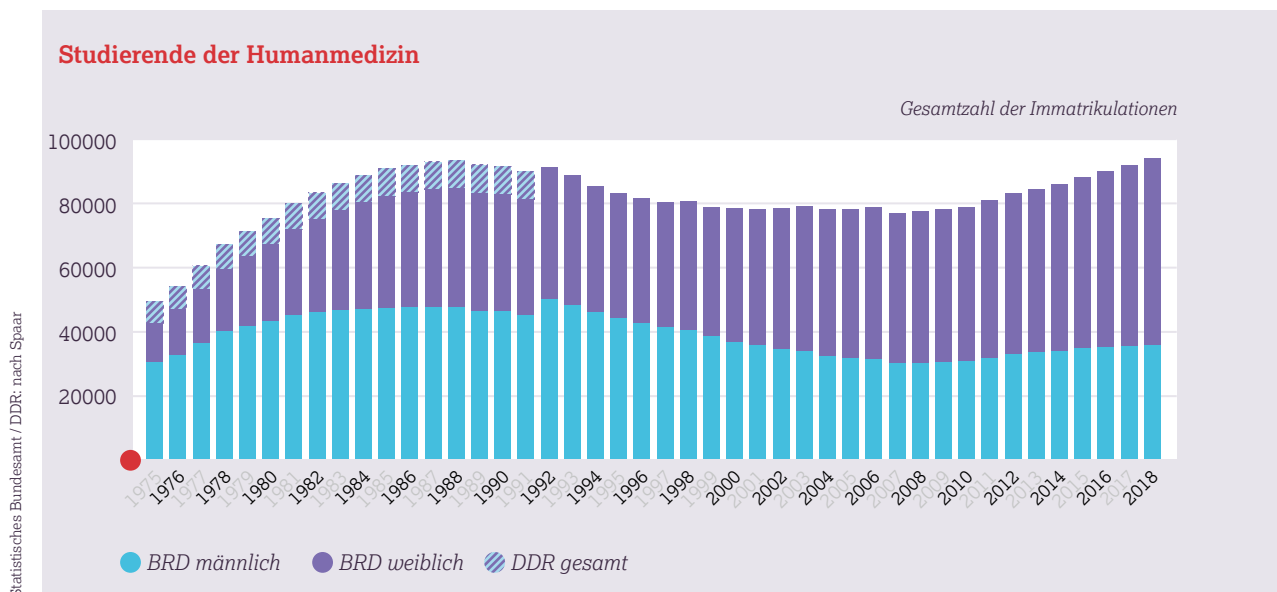
# FAKTEN ZUM MEDIZINSTUDIUM

Nr. 07

## THEMA

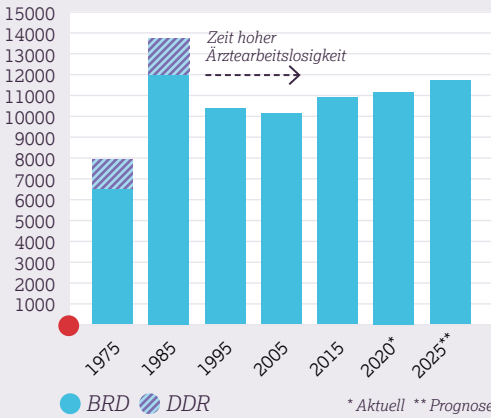
### Entwicklung der Studierendenzahlen in der Humanmedizin – eine Übersicht

Vor dem Hintergrund der Diskussionen um einen potentiellen Ärztemangel in Deutschland kursieren verschiedene Zahlen zu den Studierenden in der Humanmedizin. Im Folgenden sollen für die letzten 40 Jahre die Gesamtzahl der Studierenden, die Studienanfängerinnen und -anfänger, die Absolventinnen und Absolventen sowie die Absolventinnen- und Absolventenzahlen im internationalen Vergleich dargestellt werden.

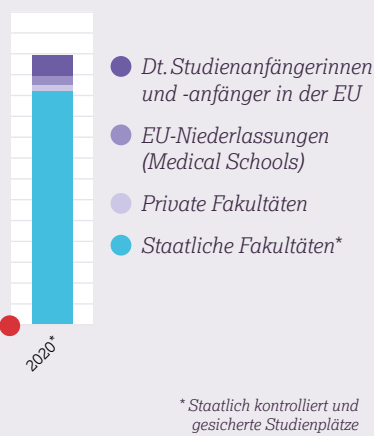


**Studienanfängerinnen und -anfänger Humanmedizin**

**Staatliche Fakultäten**



**Staatlich, Privat und EU**



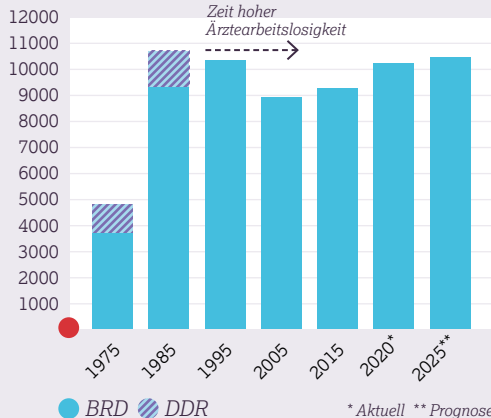
Die Prognose bezieht 3 neue Fakultäten ein (Augsburg, Bielefeld und Lausitz) sowie einen moderaten Aufwuchs an bestehenden Standorten.

Die Anzahl dt. Studienanfängerinnen und -anfänger in der EU basiert auf einer Abschätzung anhand der gesamten dt. Studierenden im Gesundheitssektor in der EU (Destatis).

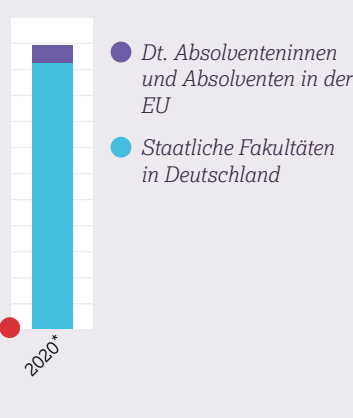
Stiftung für Hochschulzulassung / DDR, nach Spaar

**Absolventinnen und Absolventen Humanmedizin**

**Staatliche Fakultäten**



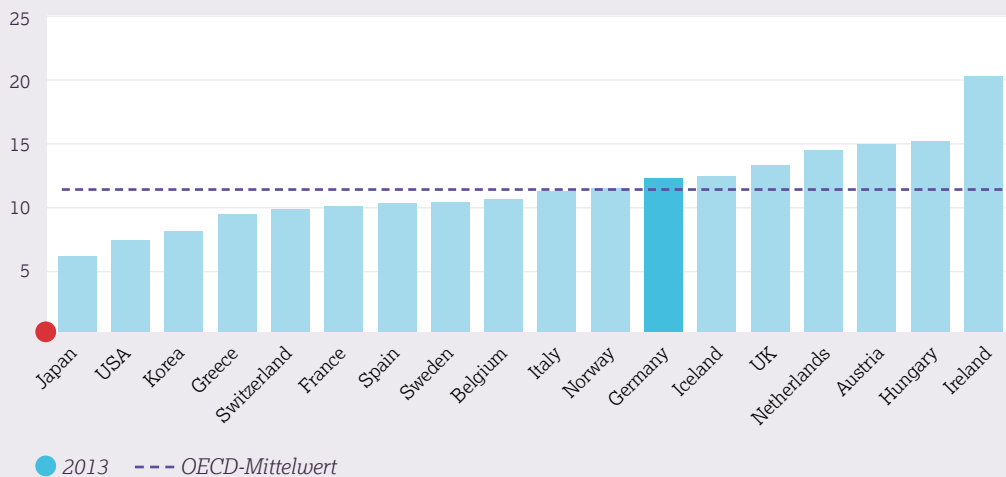
**In Deutschland und der EU**



Die Regelstudienzeit beträgt ca 6,5 Jahre. Die Anzahl der Absolventinnen und Absolventen hängt entsprechend den Studienplätzen hinterher. Die Schätzungen zu den dt. Absolventinnen und Absolventen der EU basiert auf den Anerkennungen für die dt. Approbation durch eine stichprobenartige Erhebung.

Quelle: Statistisches Jahrbuch ab 1975, OECD ab 1990 / IMPP ab 2016, nach Spaar

**Absolventinnen und Absolventen Humanmedizin pro 100.000 Einwohner**



Quelle: OECD